



FGTS Digital Passo a Passo Guia Rescisória



O que você vai aprender?

- Conceitos
- Passo a passo
 - Envio dos eventos
 - Histórico de Remuneração
 - Conferência
 - Emissão da Guia Rescisória

The slide features three horizontal orange lines of varying lengths. The top line starts with a solid orange dot on the left and extends across the top of the slide. The middle line starts from the left edge and ends with a solid orange dot on the right. The bottom line starts from the left edge and ends with a solid orange dot on the right. The word "Conceitos" is centered between the middle and bottom lines.

Conceitos

Guia Rescisória

Valores devidos nos desligamentos que geram **direito ao saque imediato** do FGTS.

- Vencimento da guia, 10 dias, antecipa-se em dia não útil (sábado, domingo e feriado).
- Caso o desligamento com direito a saque do FGTS ocorrer entre os dias 01 e 09 do mês, o recolhimento referente ao mês anterior (S-1200 Remuneração) deve seguir o prazo de recolhimento rescisório (10 dias).
- A validação do evento S-2299 Desligamento no eSocial gera os débitos de FGTS do Mês da Rescisão, 13º Salário Rescisório e Aviso Prévio Indenizado.
- O cálculo da multa do FGTS (20% ou 40%) é realizado no portal do FGTS Digital de forma automática ou manual com base no histórico de remunerações do colaborador no eSocial.

Início dos Eventos Periódicos

Avaliar o início dos eventos
periódicos no eSocial.

- Informação do FGTS nos eventos periódicos do eSocial.

Grupo eSocial	Início do Período Obrigatório
1	12/2018
2	01/2019
3	05/2021
3 – Empregador PF (exceto doméstico) e Produtor Rural PF	07/2021

Data Admissão Colaborador

Avaliar a data de admissão do colaborador com direito a multa do FGTS (20% ou 40%).

- Colaborador com admissão POSTERIOR aos eventos periódicos do eSocial.
- Colaborador com admissão ANTERIOR aos eventos periódicos do eSocial.

Cadastro de Empregados

Código: 2 K << >> >|

Matrícula eSocial: 2 Situação eSocial Admissão: Validado

Nome: FERNANDA Situação: Demitido em 08/08/2024

Geral | Profissionais | Pessoais | Contribuição Individual | Lançamentos Fixos

Geral

CPF: 089.502.090-47 PIS/NIS: 636.15240.70-2 Qualificação: Qualificado Qualificar

Serviço: 1 EMPRESA EXEMPLO FGTS DIGITAL

Cargo: 2 252105 - ANALISTA

Função:

Departamento: 1 ADMINISTRATIVO

Centro de custo: 1 ADMINISTRATIVO

Sindicato: 1 SINDICATO EXEMPLO

Foto

Datas

Admissão: 02/01/2018

Vencimento de férias: 08/08/2024 ...

Vantagem: 02/01/2018

Informações contratuais

Categoria: Mensalista

Vínculo empregatício: Celetista ...

Categoria eSocial: 101 - Empregado - Geral

Forma de pagamento: Por mês

Outras informações

Ativ. Simples Nacional: Não Optante

Livro registro nº: Folha/Ficha nº:

Matrícula:

Salário contratual

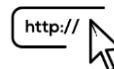
Nível:

Valor: 4.000,00 ...

Remuneração variável:

Novo Editar Gravar Histórico... eSocial Excluir eSocial Listagem >> Soluções ? Trja

[Como emitir guia de rescisão com saldo completo no FGTS Digital?](#)



[Como emitir guia de rescisão com saldo incompleto no FGTS Digital?](#)

Seleção de Débitos FGTS

Exemplo – Guia Rescisória

Seleção dos Débitos de FGTS

Motivo de Rescisão: Demitido sem justa causa
Rescisão com aviso prévio indenizado

Débitos de FGTS	Fato Gerador	Rescisões de 01 a 09 no mês	Rescisões a partir do dia 10 no mês
11 – FGTS Mensal	Evento S-1200 Remuneração (mês anterior ao desligamento)	<input checked="" type="checkbox"/> Selecionar Débito	<input type="checkbox"/> Não Selecionar Débito
21 - Mês da Rescisão	Evento S-2299 Desligamento	<input checked="" type="checkbox"/> Selecionar Débito	<input checked="" type="checkbox"/> Selecionar Débito
22 - 13º Salário Rescisório	Evento S-2299 Desligamento	<input checked="" type="checkbox"/> Selecionar Débito	<input checked="" type="checkbox"/> Selecionar Débito
23 - Aviso Prévio Indenizado	Evento S-2299 Desligamento	<input checked="" type="checkbox"/> Selecionar Débito	<input checked="" type="checkbox"/> Selecionar Débito
99 - Indenização Compensatória	FGTS Digital	<input checked="" type="checkbox"/> Selecionar Débito	<input checked="" type="checkbox"/> Selecionar Débito

1º Exemplo

Colaborador com admissão
POSTERIOR aos eventos
periódicos do eSocial

Passos da Guia Rescisória

- 1. Envio dos eventos ao eSocial para gerar o Fato Gerador no FGTS Digital:**
 - S-1200 Remuneração (rescisão entre os dias 01 a 09).
 - S-2299 Desligamento.
- 2. Conferência do status do Histórico de Remunerações no FGTS Digital.**
- 3. Seleção dos Débitos de FGTS para emissão da Guia Rescisória.**
- 4. Emissão de Relatório no Domínio para conferência de valores:**
 - Analítico do Cálculo de Rescisão.
- 5. Conferência de valores no FGTS Digital.**
- 6. Emissão da Guia Rescisória.**



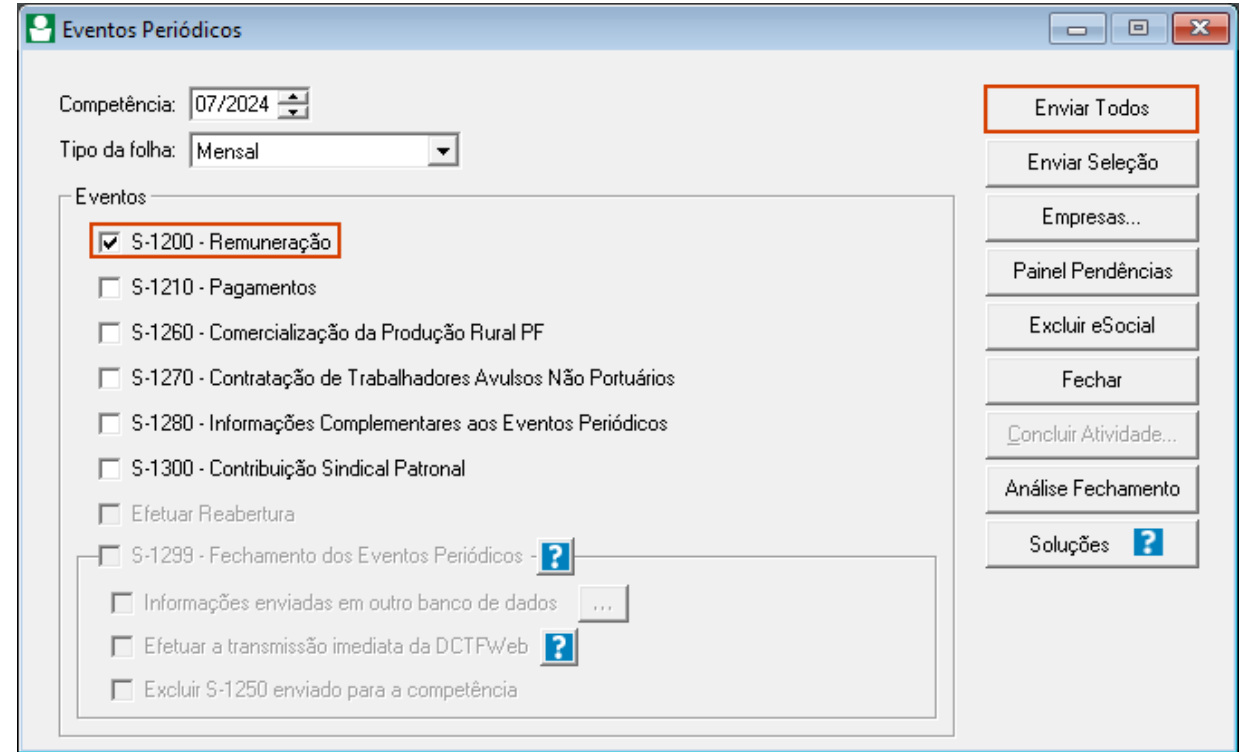
1º Passo

Envio dos eventos ao eSocial

1º Passo

Passo para rescisão com data do desligamento no período de 01 a 09 do mês.

- Envie o evento S-1200 Remuneração da competência anterior ao eSocial.



[Como enviar Eventos Periódicos ao eSocial \(Fase 3\)?](#)

1º Passo

- Envie o evento S-2299 Desligamento ao eSocial.
- Rescisão de 01 a 09, selecionar a opção '[x] Antecipar vencimento do débito do mês anterior'.

Rescisão Individual (Consultando)

Colaborador: 5 RICARDO

Demitido em: 05/08/2024 Situação eSocial:

Motivo: 2 - Demitido SEM justa causa

Motivo eSocial: 2 - Rescisão sem justa causa, por iniciativa do empregador

Recalcular
Lançamentos
Consultar...
Recibo...
Excluir
Enviar eSocial
Excluir eSocial
Cancelar
Conteúdo...
Soluções ?
Trja

Geral Médias Outros Dados

Aviso prévio
Data: 05/08/2024 Tipo: Indenizado
Dias: 33,00
 Colaborador comprovou ter novo emprego
 Empregador dispensou o empregado
 Empregador impediu o trabalho durante o aviso prévio
Dias indenizados: .00

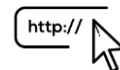
FGTS
 Antecipar vencimento do débito do mês anterior ?
Mês ant. depositado: Sim
Valor não depositado: .00
Saldo em banco: 20.000,00
Complemento de saldo: .00
Código do saque: 01
Código/Causa do afastamento: SJ2

Opções
 Calcula saldo de salário proporcional a redução da Lei 14.020/20 e MP 1.045/21
 Informar o valor líquido do mês anterior
 Cumpriu toda carga horária da semana da rescisão
 Sábado compensado
 Não descontar falta DSR com data posterior a rescisão
 Estornar o desconto da falta DSR com data posterior a rescisão
 Reposição de vaga
 Não gerar o Termo de Rescisão do Contrato de Trabalho
 Zerar verbas rescisórias devido a reclamatória trabalhista
 Descontar férias pagas a maior
Registro de óbito:

Estabilidade
Dias estabilidade: 0
Dias estab. Lei 14.020/20 e MP 1.045/21: 0

Pagamento
Data: 14/08/2024
 Desligamento por decisão judicial
Número do processo:

CPF
Novo CPF: . . .



<http://> Como enviar rescisão para eSocial? S-2299/S-2399

2º Passo

Conferência do Status Histórico Remunerações

2º Passo



- No portal do FGTS Digital acesse Remunerações para Fins Rescisórios.
- Pesquise o colaborador e avalie o status Concluído Completo.

FGTS Digital

Período de Desligamento

De Até

Limpar Pesquisar

Resultado da Pesquisa

CPF do Trabalhador	Nome do Trabalhador	Admissão	Desligamento	Motivo de Desligamento	Indenização Compensatória	Status	Ações
[REDACTED]	[REDACTED]	[REDACTED]	[REDACTED]	Sem Justa Causa.	R\$ 2.986,97	Concluído, Completo	[Ações]

Exibir: 50 1-1 de 1 itens Página 1



3º Passo

Seleção dos Débitos de FGTS

3º Passo

EMIÇÃO DE GUIA
PARAMETRIZADA

- Ainda no portal do FGTS Digital, acesse Gestão de Guias > Emissão de Guia Parametrizada.
- Pesquise o colaborador.

The screenshot shows the 'FGTS Digital' search interface. It features several input fields and filters:

- Competência de Apuração:** Includes 'Inicial' and 'Final' date pickers with search icons and 'x' buttons, and a 'Vencimento do Débito' date picker with a calendar icon.
- Tipo de Débito (Obrigatório):** Checkboxes for 'Mensal' and 'Rescisório'.
- Vencimento (Obrigatório):** Checkboxes for 'A vencer' and 'Vencido'.
- Guias:** Checkboxes for 'Sem guia emitida'.
- Estabelecimento da Remuneração:** Buttons for 'CNPJ', 'CAEPF', and 'CNO', followed by a text input field with the placeholder 'Informe CNPJ, CAEPF ou CNO'.
- Código Lotação Tributária:** A text input field.
- Tomador de Serviços:** Buttons for 'CNPJ', 'CPF', and 'CNO', followed by a text input field with the placeholder 'Informe CNPJ, CPF ou CNO'.
- Local de Trabalho Atual (admissão/alteração contratual):** Buttons for 'CNPJ', 'CPF', 'CAEPF', and 'CNO', followed by a text input field with the placeholder 'Informe CNPJ, CPF, CAEPF ou CNO'.
- CPF do Trabalhador:** A text input field.
- Matrícula:** A text input field.
- Código da Categoria:** A dropdown menu with a search icon.

At the bottom right, there are buttons for 'Ocultar Pesquisa Expandida', 'Limpar', and 'Pesquisar'.

3º Passo

EMIÇÃO DE GUIA
PARAMETRIZADA

Selecione e adicione à guia rescisória os débitos de FGTS:

- Mês da Rescisão (S-2299 - eSocial)
- 13º Salário Rescisório (S-2299 - eSocial)
- Aviso Prévio Indenizado (S-2299 - eSocial)
- Remuneração Mês Anterior (S-1200 - eSocial - somente para rescisões de 01 a 09 do mês)
- Multa FGTS (40% ou 20% - FGTS Digital)

FGTS Digital

Atenção!
Para os desligamentos que ocorrerem entre os dias 01 e 09, cujo motivo gere direito ao saque do FGTS, o empregador deverá incluir os valores de FGTS do mês imediatamente anterior na guia e pagar junto dos débitos rescisórios, pois terá o mesmo vencimento do FGTS rescisório, conforme Art. 18 da Lei nº 8.036/1990. Nestes casos, no filtro "Tipo de Débito", as opções "Mensal" e "Rescisório" devem estar assinaladas.

Seleção de Débitos
Selecione os débitos para adicionar à guia. O resumo da guia será exibido após a tabela. Conteúdos adicionais serão exibidos nos campos tracejados. Todos os valores exibidos estão expressos em reais (R\$).

5 itens selecionados Adicionar à guia

<input checked="" type="checkbox"/>	Competência de Apuração	Competência de Referência	Vencimento do Débito	Origem	CPF do Trabalhador	Matricula	Estabelecimento da Remuneração	Código Tribut
<input checked="" type="checkbox"/>				ESOCIAL				1
<input checked="" type="checkbox"/>				ESOCIAL				1
<input checked="" type="checkbox"/>				ESOCIAL				1
<input checked="" type="checkbox"/>				ESOCIAL				1
<input checked="" type="checkbox"/>				FGTSD				



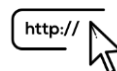
4º Passo

Emissão de Relatório no Domínio

4º Passo

- Acesse Relatórios > Recibos > Rescisão. Botão [Analítico].
- Compare os débitos de FGTS selecionados no portal FGTS Digital com os valores do Analítico do Cálculo de Rescisão no Domínio Folha.

Base de cálculo dos impostos	
Saldo FGTS:	28.000,00
Base FGTS Mensal:	133,33
FGTS Mensal:	10,66
Base FGTS 13º:	1.000,00
FGTS 13º:	80,00
Base FGTS Aviso Prévio:	6.666,67
FGTS Aviso Prévio:	533,33
FGTS 20%:	0,00
FGTS 40%:	11.449,60
Contribuição Social 10%:	0,00
Base INSS Mensal:	133,33
Base INSS 13º Salário:	1.666,67
Base IRRF Mensal:	133,33
Abat. IRRF Mensal:	9,99
Base IRRF 13º Salário:	1.666,67
Abat. IRRF 13º Salário:	128,82
Base IRRF Férias:	0,00
Abat. IRRF Férias:	0,00
Base IRRF Part. Lucros:	0,00
Abat. IRRF Part. Lucros:	0,00



[Como conferir o FGTS da rescisão no FGTS Digital?](#)



5º Passo

Conferência de valores no FGTS Digital

5º Passo

EMISSÃO DE GUIA
PARAMETRIZADA

- Confira o valor total da guia rescisória e clique em avançar.

FGTS Digital

Seleção de Débitos
Selecione os débitos para adicionar à guia. O resumo da guia será exibido após a tabela. Conteúdos adicionais serão exibidos nos campos tracejados.
Todos os valores exibidos estão expressos em reais (R\$).

Competência de Apuração	Competência de Referência	Vencimento do Débito	Origem	CPF do Trabalhador	Matricula	Estabelecimento da Remuneração	Código Tributário
██████████	██████████	██████████	ESOCIAL	██████████	██████████	██████████	1

Exibir: 5 | 1-1 de 1 itens | Página 1

Resumo dos débitos adicionados à guia
Todos os valores exibidos estão expressos em reais (R\$).

Quantidade de Débitos	Quantidade de Trabalhadores	Principal	Encargos	Total
1	1	██████████	0,00	██████████

Avançar

6º Passo

Emissão da Guia Rescisória

6º Passo

EMISSÃO DE GUIA
PARAMETRIZADA

- Confirme a data de vencimento.

FGTS Digital

1 Selecionar Débitos 2 Definir Vencimento 3 Emitir Guia

Todos os valores exibidos estão expressos em reais (R\$).

Vencimento da Guia	Principal	Atualização Monetária	Multa	Juros	Total	Tag (Opcional)
<input type="text" value=""/>	<input type="text" value=""/>	0,00	0,00	0,00	<input type="text" value=""/>	<input type="text" value=""/>

Competência de Apuração	Competência de Referência	Vencimento do Débito	Origem	CPF do Trabalhador	Matricula	Estabelecimento da Remuneração	Código Tributário
<input type="text" value=""/>	<input type="text" value=""/>	<input type="text" value=""/>	ESOCIAL	<input type="text" value=""/>	<input type="text" value=""/>	<input type="text" value=""/>	1

Exibir: 5 1-1 de 1 itens Página 1

[Voltar](#) [Avançar](#)

6º Passo

EMISSÃO DE GUIA
PARAMETRIZADA

- Realize a emissão da guia rescisória.

FGTS Digital

Emissão de Guia Parametrizada

Selecione os débitos em aberto, utilizando os filtros para localizá-los, defina o vencimento e emita a guia de FGTS.

1 Selecionar Débitos 2 Definir Vencimento 3 Emitir Guia

Vencimento da Guia: Tag: [👁️] [📄] [📄]

Todos os valores exibidos estão expressos em reais (R\$).

Competência de Apuração	Competência de Referência	Vencimento	Quantidade de Trabalhadores	FGTS Mensal	FGTS Rescisório	Indenização Compensatória	Encargos FGTS	Total
			1					
			1					
			Total					

Voltar **Emitir guia**

2º Exemplo

Colaborador com admissão
ANTERIOR aos eventos
periódicos do eSocial

Passos da Guia Rescisória

- 1. Envio dos eventos ao eSocial para gerar o Fato Gerador no FGTS Digital:**
 - S-1200 Remuneração (rescisão entre os dias 01 a 09).
 - S-2299 Desligamento.
- 2. Informe o Histórico de Remunerações pendentes no FGTS Digital.**
- 3. Seleção dos Débitos de FGTS para emissão da Guia Rescisória.**
- 4. Emissão de Relatório no Domínio para conferência de valores:**
 - Analítico do Cálculo de Rescisão.
- 5. Conferência de valores no FGTS Digital.**
- 6. Emissão da Guia Rescisória.**



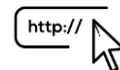
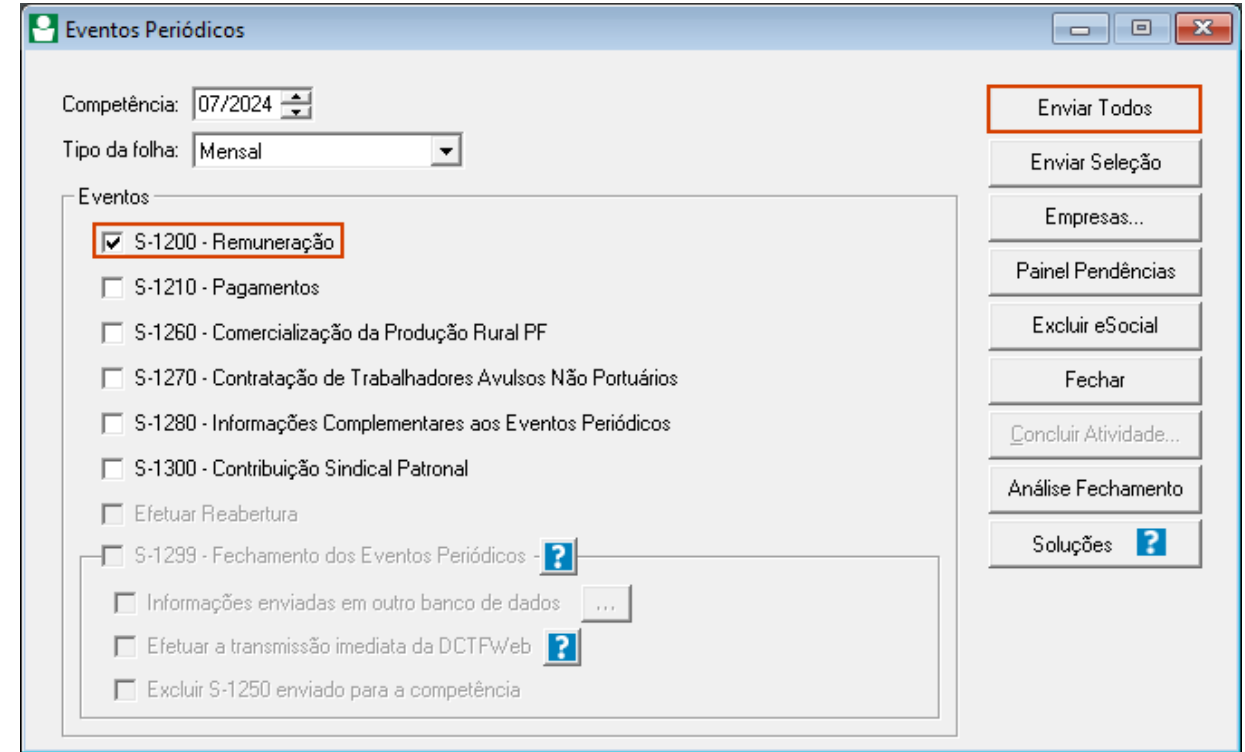
1º Passo

Envio dos eventos ao eSocial

1º Passo

Passo para rescisão com data do desligamento no período de 01 a 09 do mês.

- Envie o evento S-1200 Remuneração da competência anterior ao eSocial.



[Como enviar Eventos Periódicos ao eSocial \(Fase 3\)?](#)

1º Passo

- Envie o evento S-2299 Desligamento ao eSocial.
- Rescisão de 01 a 09, selecionar a opção '[x] Antecipar vencimento do débito do mês anterior'.

Rescisão Individual (Consultando)

Colaborador: 2 FERNANDA

Demitido em: 08/08/2024 Situação eSocial:

Motivo: 2 - Demitido SEM justa causa

Motivo eSocial: 2 - Rescisão sem justa causa, por iniciativa do empregador

Recalcular

Lançamentos

Consultar...

Recibo...

Excluir

Enviar eSocial

Excluir eSocial

Cancelar

Conteúdo...

Soluções ?

Trija

Geral Médias Outros Dados

Aviso prévio

Data: 08/08/2024 Tipo: Indenizado

Dias: 48,00

Colaborador comprovou ter novo emprego

Empregador dispensou o empregado

Empregador impediu o trabalho durante o aviso prévio

Dias indenizados: ,00

FGTS

Antecipar vencimento do débito do mês anterior ?

Mês ant. depositado: Sim

Valor não depositado: ,00

Saldo em banco: 28.000,00

Complemento de saldo: ,00

Código do saque: 01

Código/Causa do afastamento: SJ2

Estabilidade

Dias estabilidade: 0

Dias estab. Lei 14.020/20 e MP 1.045/21: 0

Pagamento

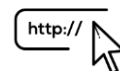
Data: 16/08/2024

Desligamento por decisão judicial

Número do processo:

CPF

Novo CPF:



<http://> Como enviar rescisão para eSocial? S-2299/S-2399



2º Passo

Informe o Histórico

Remunerações pendentes

2º Passo



- No portal do FGTS Digital acesse Remunerações para Fins Rescisórios.
- Pesquise o colaborador e na coluna Ações clique em editar.

FGTS Digital

Local de Trabalho

Status

Pendente Concluído, Incompleto Concluído, Saldo Rescisório



Concluído, Completo Excluído Arquivado

Período de Desligamento

De Até

Limpar

Resultado da Pesquisa

CPF do Trabalhador	Nome do Trabalhador	Admissão	Desligamento	Motivo de Desligamento	Indenização Compensatória	Status	Ações
XXXXXXXXXX	XXXXXXXXXX	XXXXXXXXXX	XXXXXXXXXX	Sem Justa Causa.	R\$ 2.986.97	XXXXXXXXXX	 

2º Passo



Selecione uma das opções:

- Sim, desejo informar as remunerações (recomendável).
- Não, desejo informar apenas o valor da base para fins rescisórios.

FGTS Digital

Editar Histórico de Remunerações

Permite verificar todas as remunerações recebidas pelo empregado ao longo do vínculo trabalhista, sendo possível a edição das informações faltantes a fim de se calcular o valor da indenização compensatória.

Dados do Trabalhador ▾

Trabalhador	CPF	Matricula	Local de Trabalho
Data de Admissão	Data de Opção FGTS	Data de Desligamento	Recibo do Desligamento

Possui a informação de todas as remunerações?

Sim, desejo informar as remunerações (recomendável) Não, desejo informar apenas o valor da base para fins rescisórios

2º Passo

- Exemplo - Selecionada a opção [x] Não, desejo informar apenas o valor da base para fins rescisórios.
- Verifique o Valor Base para Fins Rescisórios no Extrato de Conta do Fundo de Garantia – FGTS do Conectividade Social.

CAIXA

:: Extrato de Conta do Fundo de Garantia - FGTS

Data / Hora Consulta: [REDACTED]

Nome: [REDACTED]
PIS/PASEP/NIT: [REDACTED]
Empresa: [REDACTED]
CNPJ/CEI/CPF: [REDACTED]
Cód. Estab.: [REDACTED]
Nº Conta FGTS: [REDACTED]
Data/Cód. Movimentação: -
Taxa Juros: 3 %

Categoria: 01
Data Admissão: [REDACTED]
Data Opção: [REDACTED]
Tipo Conta: OPTANTE
Base: SP
Atualizado em: 20/03/2024

Valor Base para Fins Rescisórios: R\$ 19.383,65
SALDO: R\$ 11.858,61

Histórico dos Lançamentos

Data	Descrição dos Lançamentos	Valor R\$	Total R\$
	SALDO ANTERIOR		0,00
07/03/2024	DEPOSITO FEVEREIRO/2024	291,39	291,39

#EXTERNO.CONFIDENCIAL

IMPRIMIR

2º Passo



Informe:

- Valor da base para fins rescisórios.
- Opções:

[] Incluir na base de cálculo o FGTS sobre verbas rescisórias (mês rescisão, 13º e API).

[] Incluir na base de cálculo o FGTS sobre o mês anterior à rescisão.

FGTS Digital

Trabalhador	CPF	Matricula	Local de Trabalho
Data de Admissão	Data de Opção FGTS	Data de Desligamento	Recibo do Desligamento

Possui a informação de todas as remunerações?

Sim, desejo informar as remunerações (recomendável) Não, desejo informar apenas o valor da base para fins rescisórios

Motivo do Desligamento
Rescisão sem justa causa, por iniciativa do empregador

Valor da base para fins rescisórios
0,00

R\$ 1230,39 Incluir na base de cálculo o FGTS sobre verbas rescisórias (mês rescisão, 13º e API)

R\$ 1061,31 Incluir na base de cálculo o FGTS sobre o mês anterior à rescisão

Valor Total Base R\$ 0,00	Percentual da Multa 40,00 %	Indenização Compensatória R\$ 0,00 ✓
------------------------------	--------------------------------	---



3º Passo

Seleção dos Débitos de FGTS

3º Passo

EMISSÃO DE GUIA
PARAMETRIZADA

- Ainda no portal do FGTS Digital, acesse Gestão de Guias > Emissão de Guia Parametrizada.
- Pesquise o colaborador.

The screenshot shows the 'FGTS Digital' search interface. It features a search bar at the top with the text 'Competência de Apuração'. Below this, there are three input fields: 'Inicial' and 'Final' (both with search icons and dropdown arrows), and 'Vencimento do Débito' (with a calendar icon). Below these are three sections for filtering: 'Tipo de Débito (Obrigatório)' with checkboxes for 'Mensal' and 'Rescisório'; 'Vencimento (Obrigatório)' with checkboxes for 'A vencer' and 'Vencido'; and 'Guias' with a checkbox for 'Sem guia emitida'. The bottom section contains four input fields: 'Estabelecimento da Remuneração' (with buttons for 'CNPJ', 'CAEPF', 'CNO' and a search icon), 'Código Lotação Tributária', 'Tomador de Serviços' (with buttons for 'CNPJ', 'CPF', 'CNO' and a search icon), and 'Local de Trabalho Atual (admissão/alteração contratual)' (with buttons for 'CNPJ', 'CPF', 'CAEPF', 'CNO' and a search icon). Below these are three more input fields: 'CPF do Trabalhador', 'Matrícula', and 'Código da Categoria' (with a search icon and a dropdown arrow). At the bottom right, there are three buttons: 'Ocultar Pesquisa Expandida', 'Limpar', and 'Pesquisar'.

3º Passo

EMISSÃO DE GUIA
PARAMETRIZADA

Selecione e adicione à guia rescisória os débitos de FGTS:

- Mês da Rescisão (S-2299 - eSocial)
- 13º Salário Rescisório (S-2299 - eSocial)
- Aviso Prévio Indenizado (S-2299 - eSocial)
- Remuneração Mês Anterior (S-1200 - eSocial - somente para rescisões de 01 a 09 do mês)
- Multa FGTS (40% ou 20% - FGTS Digital)

FGTS Digital

Atenção!
Para os desligamentos que ocorrerem entre os dias 01 e 09, cujo motivo gere direito ao saque do FGTS, o empregador deverá incluir os valores de FGTS do mês imediatamente anterior na guia e pagar junto dos débitos rescisórios, pois terá o mesmo vencimento do FGTS rescisório, conforme Art. 18 da Lei nº 8.036/1990. Nestes casos, no filtro "Tipo de Débito", as opções "Mensal" e "Rescisório" devem estar assinaladas.

Seleção de Débitos
Selecione os débitos para adicionar à guia. O resumo da guia será exibido após a tabela. Conteúdos adicionais serão exibidos nos campos tracejados. Todos os valores exibidos estão expressos em reais (R\$).

5 itens selecionados Adicionar à guia

<input checked="" type="checkbox"/>	Competência de Apuração	Competência de Referência	Vencimento do Débito	Origem	CPF do Trabalhador	Matricula	Estabelecimento da Remuneração	Código Tributário
<input checked="" type="checkbox"/>				ESOCIAL				1
<input checked="" type="checkbox"/>				ESOCIAL				1
<input checked="" type="checkbox"/>				ESOCIAL				1
<input checked="" type="checkbox"/>				ESOCIAL				1
<input checked="" type="checkbox"/>				FGTSD				



4º Passo

Emissão de Relatório no Domínio

4º Passo

- Acesse Relatórios > Recibos > Rescisão. Botão [Analítico].
- Compare os débitos de FGTS selecionados no portal FGTS Digital com os valores do Analítico do Cálculo de Rescisão no Domínio Folha.

Base de cálculo dos impostos	
Saldo FGTS:	28.000,00
Base FGTS Mensal:	133,33
FGTS Mensal:	10,66
Base FGTS 13º:	1.000,00
FGTS 13º:	80,00
Base FGTS Aviso Prévio:	6.666,67
FGTS Aviso Prévio:	533,33
FGTS 20%:	0,00
FGTS 40%:	11.449,60
Contribuição Social 10%:	0,00
Base INSS Mensal:	133,33
Base INSS 13º Salário:	1.666,67
Base IRRF Mensal:	133,33
Abat. IRRF Mensal:	9,99
Base IRRF 13º Salário:	1.666,67
Abat. IRRF 13º Salário:	128,82
Base IRRF Férias:	0,00
Abat. IRRF Férias:	0,00
Base IRRF Part. Lucros:	0,00
Abat. IRRF Part. Lucros:	0,00



[Como conferir o FGTS da rescisão no FGTS Digital?](#)



5º Passo

Conferência de valores no FGTS Digital

5º Passo

EMISSÃO DE GUIA
PARAMETRIZADA

- Confira o valor total da guia rescisória e clique em avançar.

FGTS Digital

Seleção de Débitos
Selecione os débitos para adicionar à guia. O resumo da guia será exibido após a tabela. Conteúdos adicionais serão exibidos nos campos tracejados.
Todos os valores exibidos estão expressos em reais (R\$).

Competência de Apuração	Competência de Referência	Vencimento do Débito	Origem	CPF do Trabalhador	Matricula	Estabelecimento da Remuneração	Código Tributário
██████████	██████████	██████████	ESOCIAL	██████████	██████████	██████████	1

Exibir: 5 | 1-1 de 1 itens | Página 1

Resumo dos débitos adicionados à guia
Todos os valores exibidos estão expressos em reais (R\$).

Quantidade de Débitos	Quantidade de Trabalhadores	Principal	Encargos	Total
1	1	██████████	0,00	██████████

Avançar

6º Passo

Emissão da Guia Rescisória

6º Passo

EMISSÃO DE GUIA
PARAMETRIZADA

- Confirme a data de vencimento.

FGTS Digital

1 Selecionar Débitos 2 Definir Vencimento 3 Emitir Guia

Todos os valores exibidos estão expressos em reais (R\$).

Vencimento da Guia	Principal	Atualização Monetária	Multa	Juros	Total	Tag (Opcional)
<input type="text" value=""/>	<input type="text" value=""/>	0,00	0,00	0,00	<input type="text" value=""/>	<input type="text" value=""/>

Competência de Apuração	Competência de Referência	Vencimento do Débito	Origem	CPF do Trabalhador	Matricula	Estabelecimento da Remuneração	Código Tributário
<input type="text" value=""/>	<input type="text" value=""/>	<input type="text" value=""/>	ESOCIAL	<input type="text" value=""/>	<input type="text" value=""/>	<input type="text" value=""/>	1

Exibir: 5 1-1 de 1 itens Página 1

[Voltar](#) [Avançar](#)

6º Passo

EMIÇÃO DE GUIA
PARAMETRIZADA

- Realize a emissão da guia rescisória.

The screenshot shows the 'Emissão de Guia Parametrizada' interface. At the top, there is a progress bar with three steps: 1. Selecionar Débitos, 2. Definir Vencimento, and 3. Emitir Guia. The third step is currently active. Below the progress bar, there are fields for 'Vencimento da Guia:' and 'Tag:' with icons for help, search, and print. A note states 'Todos os valores exibidos estão expressos em reais (R\$)'. Below this is a table with columns for 'Competência de Apuração', 'Competência de Referência', 'Vencimento', 'Quantidade de Trabalhadores', 'FGTS Mensal', 'FGTS Rescisório', 'Indenização Compensatória', 'Encargos FGTS', and 'Total'. The table shows two rows with a value of '1' in the 'Quantidade de Trabalhadores' column. At the bottom right, there are two buttons: 'Voltar' and 'Emitir guia', with the latter highlighted by a red box.

Competência de Apuração	Competência de Referência	Vencimento	Quantidade de Trabalhadores	FGTS Mensal	FGTS Rescisório	Indenização Compensatória	Encargos FGTS	Total
			1					
			1					
			Total					

Arquivo Remunerações para Fins Rescisórios no Domínio

Arquivo com Remunerações no Domínio

Acessar Relatórios > Outros > FGTS > FGTS Digital – Remunerações para fins rescisórios.

FGTS Digital - Remunerações para fins rescisórios

Seleção

Por período: 00/0000 Até 00/0000

Por código: 2 FERNANDA

Tipo de emissão

Tipo de Arquivo: Arquivo Texto

Pasta de destino: C:\Desktop

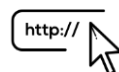
OK

Seleção...

Empresas...

Fechar

Soluções ?



[Como importar remunerações para fins rescisórios no FGTS Digital?](#)

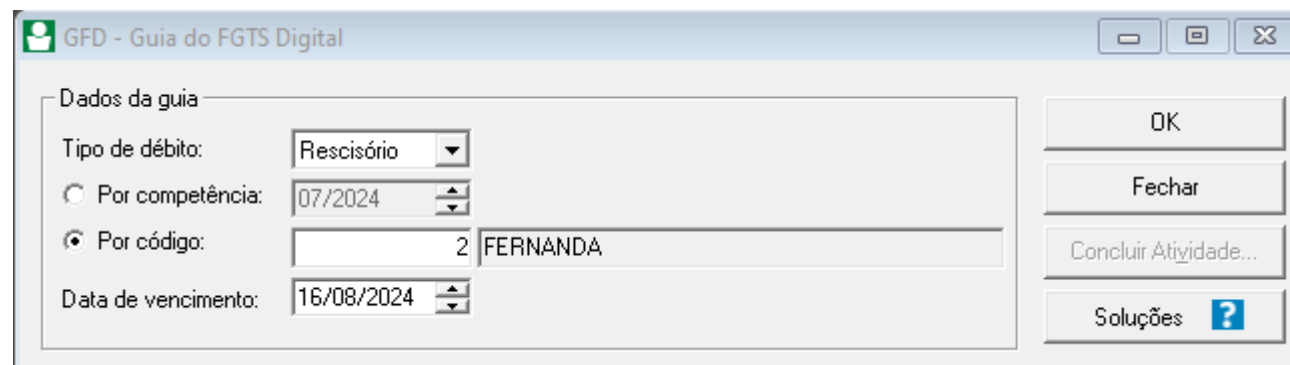
[Como importar remunerações para fins rescisórios no FGTS Digital em grupo?](#)



Emissão da Guia Rescisória no Domínio

Guia Rescisória no Domínio

Acessar Relatórios > Guias > GFD – Guia do FGTS Digital.



GFD - Guia do FGTS Digital

Dados da guia

Tipo de débito: Rescisório

Por competência: 07/2024

Por código: 2 FERNANDA

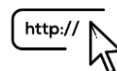
Data de vencimento: 16/08/2024

OK

Fechar

Concluir Atividade...

Soluções ?



[Como gerar Guia do FGTS Digital pelo Domínio?](#)

The slide features four horizontal orange lines of varying lengths, each ending in a solid orange circle. The lines are positioned at the top, middle, and bottom of the page, framing the central text.

Central de Soluções

Saiba Mais

- Como emitir guia de rescisão término de contrato no FGTS Digital?
- Como emitir guia de rescisão complementar no FGTS Digital?
- Como fazer Procuração FGTS Digital?
- Como emitir guia mensal no FGTS Digital?
- Como emitir guia em atraso no FGTS Digital?
- Como excluir guia no FGTS Digital?
- Treinamento FGTS Digital
- Treinamento FGTS Digital com Guilherme Santos
- Perguntas e Respostas FGTS Digital

Obrigada!

Siga-nos nas Redes Sociais



Youtube: @CentraldeSolucoes_tr

Acesse: <https://bit.ly/3EEALvN>



Instagram: @CentraldeSolucoes_tr

Acesse: <https://bit.ly/3nVNMep>



WhatsApp: Central de Soluções Domínio

Acesse: <https://app.bitly.com/bbt2/>



Telegram: Divulgação dos treinamentos, novidades do sistema e dicas.

Acesse: <https://bit.ly/3u91A6n>