

FGTS Digital

Passo a passo para emissão da guia rescisória



O que você vai aprender?

- Conceitos
- Passo a passo
 - Envio do evento S-2299 Desligamento
 - Histórico de Remuneração
 - Conferência
 - Emissão da Guia Rescisória

Conceitos

Guia Rescisória

Valores devidos nos desligamentos que geram direito ao saque imediato do FGTS.

- Vencimento da guia, 10 dias, antecipa-se em dia não útil (sábado, domingo e feriado).
- Caso o desligamento com direito a saque do FGTS ocorrer entre os dias 01 e 09 do mês, o recolhimento referente ao mês anterior (S-1200 Remuneração) deve seguir o prazo de recolhimento rescisório (10 dias).
- A validação do evento S-2299 Desligamento no eSocial gera os débitos de FGTS do Mês da Rescisão, 13º Salário Rescisório e Aviso Prévio Indenizado.
- O cálculo da multa do FGTS (20% ou 40%) é realizado no portal do FGTS Digital de forma automática ou manual com base no histórico de remunerações do colaborador no eSocial.

Início dos Eventos Periódicos

Avaliar o início dos eventos
periódicos no eSocial.

- Informação do FGTS nos eventos periódicos do eSocial.

Grupo eSocial	Início do Período Obrigatório
1	12/2018
2	01/2019
3	05/2021
3 – Empregador PF (exceto doméstico) e Produtor Rural PF	07/2021

Data Admissão Colaborador

Avaliar a data de admissão do colaborador com direito a multa do FGTS (20% ou 40%).

- Colaborador com admissão POSTERIOR aos eventos periódicos do eSocial.
- Colaborador com admissão ANTERIOR aos eventos periódicos do eSocial.

Cadastro de Empregados

Código: 2 | Matrícula eSocial: 2 | Nome: FERNANDA | Situação eSocial Admissão: Validado | Situação: Demitido em 01/04/2024

Abas: Geral | Profissionais | Pessoais | Contribuição Individual | Lançamentos Fixos

Geral

CPF: 089.502.090-47 | PIS/NIS: 636.15240.70-2 | Qualificação: Qualificado | Qualificar

Serviço: 1 EMPRESA FGTS DIGITAL

Cargo: 2 252105 - ANALISTA

Função:

Departamento: 1 ADMINISTRATIVO

Centro de custo: 1 ADMINISTRATIVO

Sindicato: 1 SINDICATO EXEMPLO

Foto

Datas

Admissão: 02/01/2018

Vencimento de férias: 01/04/2024

Vantagem: 02/01/2018

Informações contratuais

Categoria: Mensalista

Vínculo empregatício: Celetista

Categoria eSocial: 101 - Empregado - Geral

Forma de pagamento: Por mês

Outras informações

Ativ. Simples Nacional: Não Optante

Livro registro nº: | Folha/Ficha nº: |

Matrícula:

Salário contratual

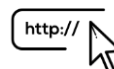
Nível:

Valor: 4.000,00

Remuneração variável:

Novo | Editar | Gravar | Histórico... | eSocial | Excluir eSocial | Listagem >> | Soluções ? | Tela

[Como emitir guia de rescisão com saldo completo no FGTS Digital?](#)



[Como emitir guia de rescisão com saldo incompleto no FGTS Digital?](#)

1º Exemplo
Colaborador com
admissão
POSTERIOR aos
eventos periódicos
do eSocial

Passos da Guia Rescisória

- 1. Envio dos eventos ao eSocial para gerar o Fato Gerador no FGTS Digital:**
 - S-1200 Remuneração (rescisão entre os dias 01 a 09).
 - S-2299 Desligamento.
- 2. Conferência do status do Histórico de Remunerações no FGTS Digital.**
- 3. Seleção dos Débitos de FGTS para emissão da Guia Rescisória.**
- 4. Emissão de Relatório no Domínio para conferência de valores:**
 - Analítico do Cálculo de Rescisão.
- 5. Conferência de valores no FGTS Digital.**
- 6. Emissão da Guia Mensal.**

1º Passo

Envio dos eventos ao eSocial

1º Passo

Passo para rescisão com data do desligamento no período de 01 a 09 do mês.

- Envie o evento S-1200 Remuneração da competência anterior ao eSocial.

Eventos Periódicos

Competência: 03/2024

Tipo da folha: Mensal

Eventos

- S-1200 - Remuneração
- S-1210 - Pagamentos
- S-1260 - Comercialização da Produção Rural PF
- S-1270 - Contratação de Trabalhadores Avulsos Não Portuários
- S-1280 - Informações Complementares aos Eventos Periódicos
- S-1300 - Contribuição Sindical Patronal
- Efetuar Reabertura
- S-1299 - Fechamento dos Eventos Periódicos - ?
 - Informações enviadas em outro banco de dados ...
 - Efetuar a transmissão imediata da DCTFWeb ?
 - Excluir S-1250 enviado para a competência

Enviar

Empresas...

Painel Pendências

Excluir eSocial

Fechar

Concluir Atividade...

Análise Fechamento

Soluções ?

<http://>  [Como enviar Eventos Periódicos ao eSocial \(Fase 3\)?](#)

1º Passo

- Envie o evento S-2299 Desligamento ao eSocial.

Rescisão Individual (Consultando)

Colaborador: 4 MATEUS

Demitido em: 03/04/2024 Situação eSocial:

Motivo: 2 - Demitido SEM justa causa

Motivo eSocial: 2 - Rescisão sem justa causa, por iniciativa do empregador

Gerar Médias Outros Dados

Aviso prévio

Data: 03/04/2024 Tipo: Indenizado

Dias: 45,00

Colaborador comprovou ter novo emprego

Empregador dispensou o empregado

Empregador impediu o trabalho durante o aviso prévio

Dias indenizados: ,00

FGTS

Mês ant. depositado: Sim

Valor não depositado: ,00

Saldo em banco: 25.000,00

Complemento de saldo: ,00

Código do saque: 01

Código/Causa do afastamento: SJ2

Estabilidade

Dias estabilidade: 0

Dias estab. Lei 14.020/20 e MP 1.045/21: 0

Pagamento

Data: 12/04/2024

Desligamento por decisão judicial

Número do processo:

CPF

Novo CPF:

Recalcular

Lançamentos

Consultar...

Recibo...

Excluir

Enviar eSocial

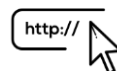
Excluir eSocial

Cancelar

Conteúdo...

Soluções ?

Tijá



<http://> [Como enviar rescisão para eSocial? S-2299/S-2399](http://)

2º Passo

Conferência do Status

Histórico Remunerações

2º Passo



- No portal do FGTS Digital, acesse Remunerações para Fins Rescisórios.
- Pesquise o colaborador e avalie o status Concluído Completo.

FGTS Digital

Período de Desligamento

De 02/03/2024 Até

Limpar Pesquisar

Resultado da Pesquisa

CPF do Trabalhador	Nome do Trabalhador	Admissão	Desligamento	Motivo de Desligamento	Indenização Compensatória	Status	Ações
[REDACTED]	[REDACTED]	[REDACTED]	[REDACTED]	Sem Justa Causa.	R\$ 2.986,97	Concluído, Completo	[EDIT] [VIEW]

Exibir: 50 1-1 de 1 itens Página 1

3º Passo

Seleção dos Débitos de FGTS

3º Passo

EMIÇÃO DE GUIA
PARAMETRIZADA

- Ainda no portal do FGTS Digital, acesse Gestão de Guias > Emissão de Guia Parametrizada.
- Pesquise o colaborador.

The screenshot displays the 'FGTS Digital' interface for issuing a parametrized guide. The form is divided into several sections:

- Competência de Apuração:** Includes fields for 'Inicial' (03/2024) and 'Final' (04/2024), and 'Vencimento do Débito'.
- Tipo de Débito (Obrigatório):** Radio buttons for 'Mensal' and 'Rescisório', both selected.
- Vencimento (Obrigatório):** Radio buttons for 'A vencer' and 'Vencido', both selected.
- Guias:** Radio button for 'Sem guia emitida', selected.
- Estabelecimento da Remuneração:** Includes 'CNPJ CAEPF CNO' and 'Informe CNPJ, CAEPF ou CNO'.
- Código Lotação Tributária:** A text input field.
- Tomador de Serviços:** Includes 'CNPJ CPF CNO' and 'Informe CNPJ, CPF ou CNO'.
- Local de Trabalho Atual (admissão/alteração contratual):** Includes 'CNPJ CPF CAEPF CNO' and 'Informe CNPJ, CPF, CAEPF ou CNO'.
- CPF do Trabalhador:** A text input field.
- Matrícula:** A text input field.
- Código da Categoria:** A dropdown menu with a search icon.

At the bottom right, there are buttons for 'Ocultar Pesquisa Expandida', 'Limpar', and 'Pesquisar'.

3º Passo

EMIÇÃO DE GUIA
PARAMETRIZADA

Selecione e adicione à guia rescisória os débitos de FGTS:

- Mês da Rescisão (S-2299 - eSocial)
- 13º Salário Rescisório (S-2299 - eSocial)
- Aviso Prévio Indenizado (S-2299 - eSocial)
- Remuneração Mês Anterior (S-1200 – eSocial – somente para rescisões de 01 a 09 do mês)
- Multa FGTS (40% ou 20% - FGTS Digital)

FGTS Digital

Atenção!
Para os desligamentos que ocorrerem entre os dias 01 e 09, cujo motivo gere direito ao saque do FGTS, o empregador deverá incluir os valores de FGTS do mês imediatamente anterior na guia e pagar junto dos débitos rescisórios, pois terá o mesmo vencimento do FGTS rescisório, conforme Art. 18 da Lei nº 8.036/1990. Nestes casos, no filtro "Tipo de Débito", as opções "Mensal" e "Rescisório" devem estar assinaladas.

Seleção de Débitos
Selecione os débitos para adicionar à guia. O resumo da guia será exibido após a tabela. Conteúdos adicionais serão exibidos nos campos tracejados. Todos os valores exibidos estão expressos em reais (R\$).

5 itens selecionados Adicionar à guia

<input checked="" type="checkbox"/>	Competência de Apuração	Competência de Referência	Vencimento do Débito	Origem	CPF do Trabalhador	Matrícula	Estabelecimento da Remuneração	Código Tributário
<input checked="" type="checkbox"/>	03/2024		19/04/2024	ESOCIAL				1
<input checked="" type="checkbox"/>	04/2024		11/04/2024	ESOCIAL				1
<input checked="" type="checkbox"/>	04/2024		11/04/2024	ESOCIAL				1
<input checked="" type="checkbox"/>	04/2024		11/04/2024	ESOCIAL				1
<input checked="" type="checkbox"/>	04/2024		11/04/2024	FGTSD				

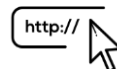
4º Passo

Emissão de Relatório no Domínio

4º Passo

- Acesse Relatórios > Recibos > Rescisão. Botão [Analítico].
- Compare os débitos de FGTS selecionados no portal FGTS Digital com os valores do Analítico do Cálculo de Rescisão no Domínio Folha.

Base de cálculo dos impostos	
Saldo FGTS:	28.000,00
Base FGTS Mensal:	133,33
FGTS Mensal:	10,66
Base FGTS 13º:	1.000,00
FGTS 13º:	80,00
Base FGTS Aviso Prévio:	6.666,67
FGTS Aviso Prévio:	533,33
FGTS 20%:	0,00
FGTS 40%:	11.449,60
Contribuição Social 10%:	0,00
Base INSS Mensal:	133,33
Base INSS 13º Salário:	1.666,67
Base IRRF Mensal:	133,33
Abat. IRRF Mensal:	9,99
Base IRRF 13º Salário:	1.666,67
Abat. IRRF 13º Salário:	128,82
Base IRRF Férias:	0,00
Abat. IRRF Férias:	0,00
Base IRRF Part. Lucros:	0,00
Abat. IRRF Part. Lucros:	0,00



[Como conferir o FGTS da rescisão no FGTS Digital?](#)

5º Passo

Conferência de valores no FGTS Digital

5º Passo

EMISSÃO DE GUIA
PARAMETRIZADA

- Confira o valor total da guia rescisória e clique em avançar.

FGTS Digital

Seleção de Débitos
Selecione os débitos para adicionar à guia. O resumo da guia será exibido após a tabela. Conteúdos adicionais serão exibidos nos campos tracejados.
Todos os valores exibidos estão expressos em reais (R\$).

Competência de Apuração	Competência de Referência	Vencimento do Débito	Origem	CPF do Trabalhador	Matricula	Estabelecimento da Remuneração	Código Tributário
██████████	██████████	██████████	ESOCIAL	██████████	██████████	██████████	1

Exibir: 5 | 1-1 de 1 itens | Página 1

Resumo dos débitos adicionados à guia
Todos os valores exibidos estão expressos em reais (R\$).

Quantidade de Débitos	Quantidade de Trabalhadores	Principal	Encargos	Total
1	1	██████████	0,00	██████████

Avançar

6º Passo

Emissão da Guia Rescisória

6º Passo

EMISSÃO DE GUIA
PARAMETRIZADA

- Confirme a data de vencimento
- Realize a emissão da guia rescisória.

FGTS Digital

1 Selecionar Débitos 2 Definir Vencimento 3 Emitir Guia

Todos os valores exibidos estão expressos em reais (R\$).

Vencimento da Guia	Principal	Atualização Monetária	Multa	Juros	Total	Tag (Opcional)
11/04/2024	██████████	0,00	0,00	0,00	██████████	<input type="text"/>

Competência de Apuração	Competência de Referência	Vencimento do Débito	Origem	CPF do Trabalhador	Matricula	Estabelecimento da Remuneração	Código Tributário
██████████	██████████	██████████	ESOCIAL	██████████	██████████	██████████	1

Exibir: 5 | 1-1 de 1 itens

Página 1

[Voltar](#) [Avançar](#)

2º Exemplo
Colaborador com
admissão ANTERIOR
aos eventos
periódicos do
eSocial

Passos da Guia Rescisória

- 1. Envio dos eventos ao eSocial para gerar o Fato Gerador no FGTS Digital:**
 - S-1200 Remuneração (rescisão entre os dias 01 a 09).
 - S-2299 Desligamento.
- 2. Informe o Histórico de Remunerações pendentes no FGTS Digital.**
- 3. Seleção dos Débitos de FGTS para emissão da Guia Rescisória.**
- 4. Emissão de Relatório no Domínio para conferência de valores:**
 - Analítico do Cálculo de Rescisão.
- 5. Conferência de valores no FGTS Digital.**
- 6. Emissão da Guia Mensal.**

1º Passo

Envio dos eventos ao eSocial

1º Passo

Passo para rescisão com data do desligamento no período de 01 a 09 do mês.

- Envie o evento S-1200 Remuneração da competência anterior ao eSocial.

Eventos Periódicos

Competência: 03/2024

Tipo da folha: Mensal

Eventos

- S-1200 - Remuneração
- S-1210 - Pagamentos
- S-1260 - Comercialização da Produção Rural PF
- S-1270 - Contratação de Trabalhadores Avulsos Não Portuários
- S-1280 - Informações Complementares aos Eventos Periódicos
- S-1300 - Contribuição Sindical Patronal
- Efetuar Reabertura
- S-1299 - Fechamento dos Eventos Periódicos - ?
 - Informações enviadas em outro banco de dados ...
 - Efetuar a transmissão imediata da DCTFWeb ?
 - Excluir S-1250 enviado para a competência

Enviar

Empresas...

Painel Pendências

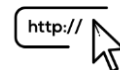
Excluir eSocial

Fechar

Concluir Atividade...

Análise Fechamento

Soluções ?



[Como enviar Eventos Periódicos ao eSocial \(Fase 3\)?](#)

1º Passo

- Envie o evento S-2299 Desligamento ao eSocial.

Rescisão Individual (Consultando)

Colaborador: 2 CAROLINA

Demitido em: 03/04/2024 Situação eSocial:

Motivo: 2 - Demitido SEM justa causa

Motivo eSocial: 2 - Rescisão sem justa causa, por iniciativa do empregador

Gerar Médias Outros Dados

Aviso prévio

Data: 03/04/2024 Tipo: Indenizado

Dias: 45,00

Colaborador comprovou ter novo emprego

Empregador dispensou o empregado

Empregador impediu o trabalho durante o aviso prévio

Dias indenizados: ,00

FGTS

Mês ant. depositado: Sim

Valor não depositado: ,00

Saldo em banco: 25.000,00

Complemento de saldo: ,00

Código do saque: 01

Código/Causa do afastamento: SJ2

Estabilidade

Dias estabilidade: 0

Dias estab. Lei 14.020/20 e MP 1.045/21: 0

Pagamento

Data: 12/04/2024

Desligamento por decisão judicial

Número do processo:

CPF

Novo CPF:

Recalcular

Lançamentos

Consultar...

Recibo...

Excluir

Enviar eSocial

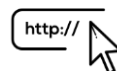
Excluir eSocial

Cancelar

Conteúdo...

Soluções ?

Tijá



<http://> [Como enviar rescisão para eSocial? S-2299/S-2399](http://)

2º Passo
Informe o
Histórico Remunerações
pendentes

2º Passo



- No portal do FGTS Digital, acesse Remunerações para Fins Rescisórios.
- Pesquise o colaborador.
- Na coluna Ações, clique em editar.

FGTS Digital

Local de Trabalho

Status

Pendente Concluído, Incompleto Concluído, Saldo Rescisório



Concluído, Completo Excluído Arquivado

Período de Desligamento

De Até

Limpar

Resultado da Pesquisa

CPF do Trabalhador	Nome do Trabalhador	Admissão	Desligamento	Motivo de Desligamento	Indenização Compensatória	Status	Ações
[REDACTED]	[REDACTED]	[REDACTED]	[REDACTED]	Sem Justa Causa.	R\$ 2.986,97	[REDACTED]	 

2º Passo



Selecione uma das opções:

- Sim, desejo informar as remunerações (recomendável).
- Não, desejo informar apenas o valor da base para fins rescisórios.

FGTS Digital

Editar Histórico de Remunerações

Permite verificar todas as remunerações recebidas pelo empregado ao longo do vínculo trabalhista, sendo possível a edição das informações faltantes a fim de se calcular o valor da indenização compensatória.

Dados do Trabalhador ▾

Trabalhador	CPF	Matricula	Local de Trabalho
Data de Admissão	Data de Opção FGTS	Data de Desligamento	Recibo do Desligamento

Possui a informação de todas as remunerações?

Sim, desejo informar as remunerações (recomendável) Não, desejo informar apenas o valor da base para fins rescisórios

2º Passo

- Exemplo - Seleccionada a opção [x] Não, desejo informar apenas o valor da base para fins rescisórios.
- Verifique o Valor Base para Fins Rescisórios no Extrato de Conta do Fundo de Garantia – FGTS do Conectividade Social.

CAIXA

:: Extrato de Conta do Fundo de Garantia - FGTS
Data / Hora Consulta: [REDACTED]

Nome: [REDACTED]
PIS/PASEP/NIT: [REDACTED]
Empresa: [REDACTED]
CNPJ/CEI/CPF: [REDACTED]
Cód. Estab.: [REDACTED]
Nº Conta FGTS: [REDACTED]
Data/Cód. Movimentação: -
Taxa Juros: 3 %

Categoria: 01
Data Admissão: [REDACTED]
Data Opção: [REDACTED]
Tipo Conta: OPTANTE
Base: SP
Atualizado em: 20/03/2024

Valor Base para Fins Rescisórios: R\$ 19.383,65
SALDO: R\$ 11.858,61

Histórico dos Lançamentos

Data	Descrição dos Lançamentos	Valor R\$	Total R\$
07/03/2024	SALDO ANTERIOR DEPOSITO FEVEREIRO/2024	291,39	0,00 291,39

#EXTERNO.CONFIDENCIAL

IMPRIMIR

2º Passo



Informe:

- Valor da base para fins rescisórios.
- Opções:

[] Incluir na base de cálculo o FGTS sobre verbas rescisórias (mês rescisão, 13º e API).

[] Incluir na base de cálculo o FGTS sobre o mês anterior à rescisão.

FGTS Digital

Trabalhador	CPF	Matricula	Local de Trabalho
Data de Admissão	Data de Opção FGTS	Data de Desligamento	Recibo do Desligamento

Possui a informação de todas as remunerações?

Sim, desejo informar as remunerações (recomendável) Não, desejo informar apenas o valor da base para fins rescisórios

Motivo do Desligamento
Rescisão sem justa causa, por iniciativa do empregador

Valor da base para fins rescisórios
0,00

R\$ 1230,39 Incluir na base de cálculo o FGTS sobre verbas rescisórias (mês rescisão, 13º e API)

R\$ 1061,31 Incluir na base de cálculo o FGTS sobre o mês anterior à rescisão

Valor Total Base R\$ 0,00	Percentual da Multa 40,00 %	Indenização Compensatória R\$ 0,00 ✓
------------------------------	--------------------------------	---

3º Passo

Seleção dos Débitos de FGTS

3º Passo

EMISSÃO DE GUIA
PARAMETRIZADA

- Ainda no portal do FGTS Digital, acesse Gestão de Guias > Emissão de Guia Parametrizada.
- Pesquise o colaborador.

FGTS Digital

Competência de Apuração

Inicial: 03/2024 x v

Final: 04/2024 x v

Vencimento do Débito

Tipo de Débito (Obrigatório): Mensal Rescisório

Vencimento (Obrigatório): A vencer Vencido

Guias: Sem guia emitida

Estabelecimento da Remuneração: (CNPJ CAEPF CNO) Informe CNPJ, CAEPF ou CNO

Código Lotação Tributária:

Tomador de Serviços: (CNPJ CPF CNO) Informe CNPJ, CPF ou CNO

Local de Trabalho Atual (admissão/alteração contratual): (CNPJ CPF CAEPF CNO) Informe CNPJ, CPF, CAEPF ou CNO

CPF do Trabalhador:

Matricula:

Código da Categoria:

Ocultar Pesquisa Expandida Limpar Pesquisar

3º Passo

EMISSÃO DE GUIA
PARAMETRIZADA

Selecione e adicione à guia rescisória os débitos de FGTS:

- Mês da Rescisão (S-2299 - eSocial)
- 13º Salário Rescisório (S-2299 - eSocial)
- Aviso Prévio Indenizado (S-2299 - eSocial)
- Remuneração Mês Anterior (S-1200 - eSocial - somente para rescisões de 01 a 09 do mês)
- Multa FGTS (40% ou 20% - FGTS Digital)

Atenção!
Para os desligamentos que ocorrerem entre os dias 01 e 09, cujo motivo gere direito ao saque do FGTS, o empregador deverá incluir os valores de FGTS do mês imediatamente anterior na guia e pagar junto dos débitos rescisórios, pois terá o mesmo vencimento do FGTS rescisório, conforme Art. 18 da Lei nº 8.036/1990. Nestes casos, no filtro "Tipo de Débito", as opções "Mensal" e "Rescisório" devem estar assinaladas.

Seleção de Débitos
Selecione os débitos para adicionar à guia. O resumo da guia será exibido após a tabela. Conteúdos adicionais serão exibidos nos campos tracejados. Todos os valores exibidos estão expressos em reais (R\$).

5 itens selecionados Adicionar à guia

<input checked="" type="checkbox"/>	Competência de Apuração	Competência de Referência	Vencimento do Débito	Origem	CPF do Trabalhador	Matricula	Estabelecimento da Remuneração	Código Tributário
<input checked="" type="checkbox"/>	03/2024		19/04/2024	ESOCIAL				1
<input checked="" type="checkbox"/>	04/2024		11/04/2024	ESOCIAL				1
<input checked="" type="checkbox"/>	04/2024		11/04/2024	ESOCIAL				1
<input checked="" type="checkbox"/>	04/2024		11/04/2024	ESOCIAL				1
<input checked="" type="checkbox"/>	04/2024		11/04/2024	FGTSD				

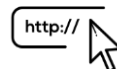
4º Passo

Emissão de Relatório no Domínio

4º Passo

- Acesse Relatórios > Recibos > Rescisão. Botão [Analítico].
- Compare os débitos de FGTS selecionados no portal FGTS Digital com os valores do Analítico do Cálculo de Rescisão no Domínio Folha.

Base de cálculo dos impostos	
Saldo FGTS:	28.000,00
Base FGTS Mensal:	133,33
FGTS Mensal:	10,66
Base FGTS 13º:	1.000,00
FGTS 13º:	80,00
Base FGTS Aviso Prévio:	6.666,67
FGTS Aviso Prévio:	533,33
FGTS 20%:	0,00
FGTS 40%:	11.449,60
Contribuição Social 10%:	0,00
Base INSS Mensal:	133,33
Base INSS 13º Salário:	1.666,67
Base IRRF Mensal:	133,33
Abat. IRRF Mensal:	9,99
Base IRRF 13º Salário:	1.666,67
Abat. IRRF 13º Salário:	128,82
Base IRRF Férias:	0,00
Abat. IRRF Férias:	0,00
Base IRRF Part. Lucros:	0,00
Abat. IRRF Part. Lucros:	0,00



[Como conferir o FGTS da rescisão no FGTS Digital?](#)

5º Passo

Conferência de valores no FGTS Digital

5º Passo

EMISSÃO DE GUIA
PARAMETRIZADA

- Confira o valor total da guia rescisória e clique em avançar.

FGTS Digital

Seleção de Débitos
Selecione os débitos para adicionar à guia. O resumo da guia será exibido após a tabela. Conteúdos adicionais serão exibidos nos campos tracejados.
Todos os valores exibidos estão expressos em reais (R\$).

Competência de Apuração	Competência de Referência	Vencimento do Débito	Origem	CPF do Trabalhador	Matricula	Estabelecimento da Remuneração	Código Tributário
██████████	██████████	██████████	ESOCIAL	██████████	██████████	██████████	1

Exibir: 5 | 1-1 de 1 itens | Página 1

Resumo dos débitos adicionados à guia
Todos os valores exibidos estão expressos em reais (R\$).

Quantidade de Débitos	Quantidade de Trabalhadores	Principal	Encargos	Total
1	1	██████████	0,00	██████████

Avançar

6º Passo

Emissão da Guia Rescisória

6º Passo

EMIÇÃO DE GUIA
PARAMETRIZADA

- Confirme a data de vencimento e realize a emissão da guia rescisória.

FGTS Digital

1 Selecionar Débitos 2 Definir Vencimento 3 Emitir Guia

Todos os valores exibidos estão expressos em reais (R\$).

Vencimento da Guia	Principal	Atualização Monetária	Multa	Juros	Total	Tag (Opcional)
11/04/2024	██████████	0,00	0,00	0,00	██████████	<input type="text"/>

Competência de Apuração	Competência de Referência	Vencimento do Débito	Origem	CPF do Trabalhador	Matricula	Estabelecimento da Remuneração	Código Tributário
██████████	██████████	██████████	ESOCIAL	██████████	██████████	██████████	1

Exibir: 5 1-1 de 1 itens

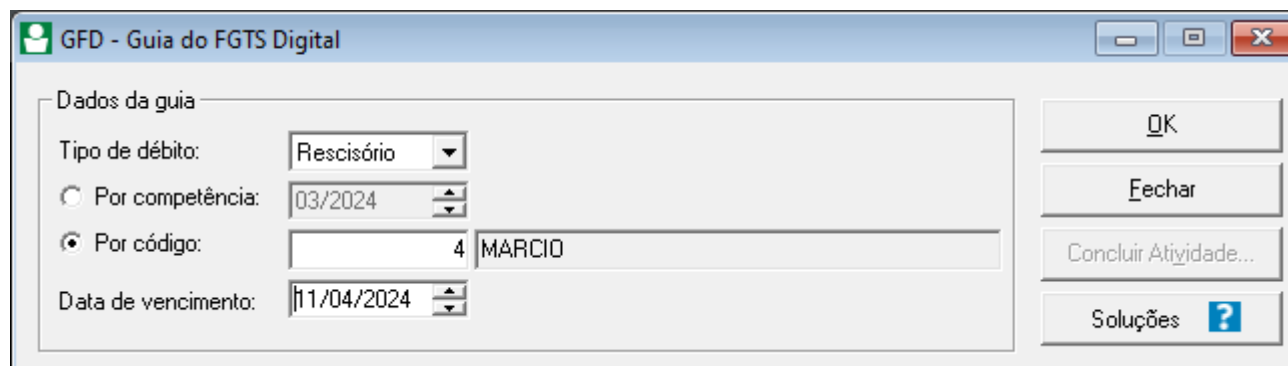
Página 1

[Voltar](#) [Avançar](#)

Emissão da Guia Rescisória no Domínio

Guia Rescisória no Domínio

Acessar Relatórios > Guias > GFD – Guia do FGTS Digital.



GFD - Guia do FGTS Digital

Dados da guia

Tipo de débito: Rescisório

Por competência: 03/2024

Por código: 4 MARCIO

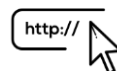
Data de vencimento: 11/04/2024

OK

Fechar

Concluir Atividade...

Soluções ?



[Como gerar Guia do FGTS Digital pelo Domínio?](#)

Central de Soluções

Saiba Mais

- Como emitir guia de rescisão término de contrato no FGTS Digital?
- Como emitir guia de rescisão complementar no FGTS Digital?
- Como fazer Procuração FGTS Digital?
- Como emitir guia mensal no FGTS Digital?
- Como emitir guia em atraso no FGTS Digital?
- Como excluir guia no FGTS Digital?
- Treinamento FGTS Digital
- Treinamento FGTS Digital com Guilherme Santos
- Perguntas e Respostas FGTS Digital

Obrigada!

Siga-nos nas Redes Sociais



Youtube: @CentraldeSolucoes_tr

Acesse: <https://bit.ly/3EEALvN>



Instagram: @CentraldeSolucoes_tr

Acesse: <https://bit.ly/3nVNMep>



WhatsApp: Central de Soluções Domínio

Acesse: <https://app.bitly.com/bbt2/>



Telegram: Divulgação dos treinamentos, novidades do sistema e dicas.

Acesse: <https://bit.ly/3u91A6n>